

Projet de budget 2020

FMO – 27.11.2019

Un des 5 principes d'un budget

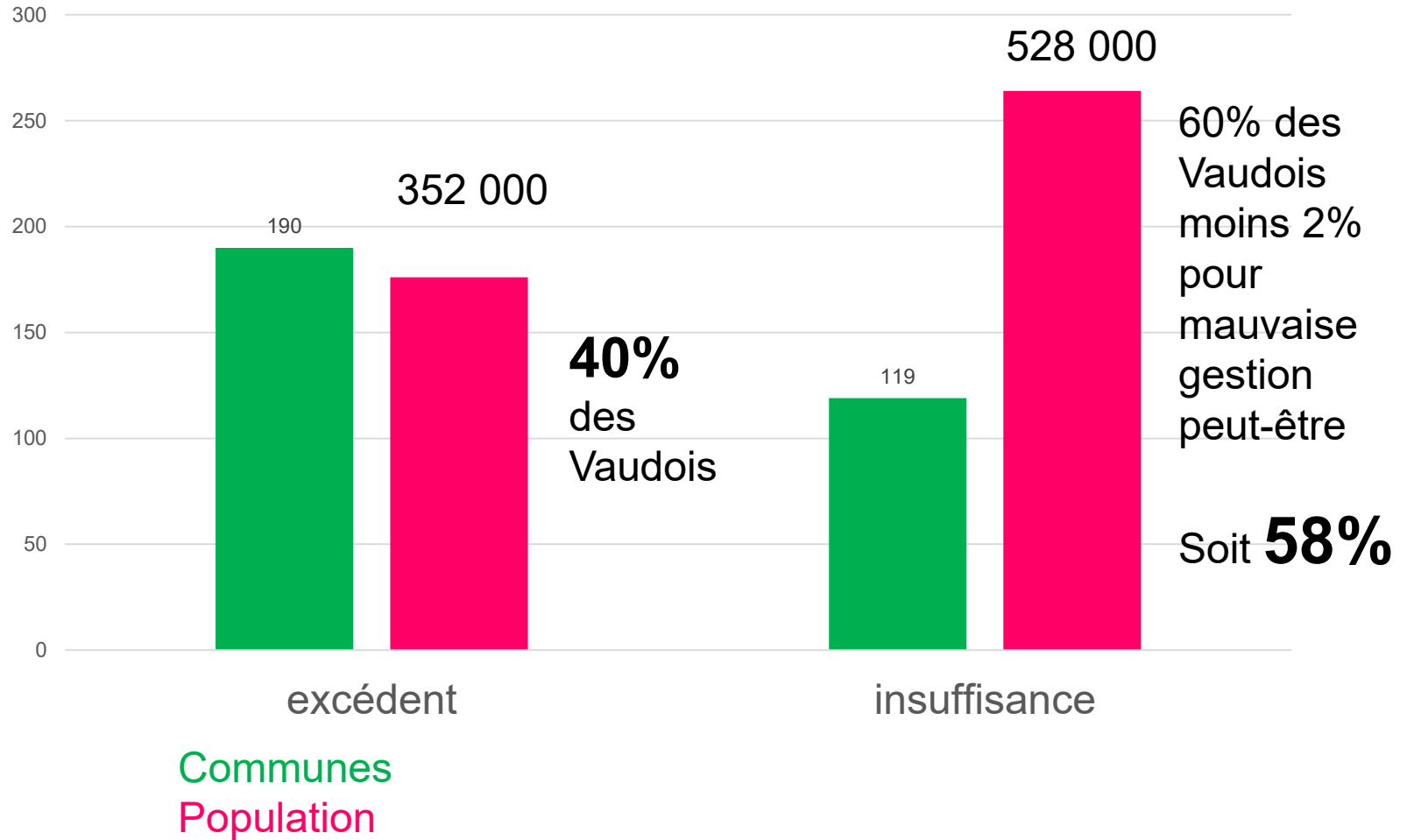
La règle de « l'équilibre **réel** et **REALISTE** » consiste en la recherche d'un compromis entre les recettes et les dépenses des collectivités, ainsi qu'entre les différentes parties du budget (sections de fonctionnement et d'investissement)

Le Canton peut aider les communes EXCEPTIONNELLEMENT

| | Budget | Comptes | Ecart | Ecart en % |
|------------------------|---------------|---------------|--------------|------------|
| 2008 | 4 263 290 000 | 4 746 438 131 | -483 148 131 | 11.33% |
| 2009 | 4 448 980 000 | 5 120 853 538 | -671 873 538 | 15.10% |
| 2010 | 4 405 178 900 | 5 120 563 270 | -715 384 370 | 16.24% |
| 2011 | 4 926 600 000 | 5 218 044 625 | -291 444 625 | 5.92% |
| 2012 | 4 929 571 000 | 5 442 169 138 | -512 598 138 | 10.40% |
| 2013 | 5 071 330 000 | 5 760 214 734 | -688 884 734 | 13.58% |
| 2014 | 5 399 320 000 | 5 843 441 325 | -444 121 325 | 8.23% |
| 2015 | 5 668 995 000 | 5 925 288 785 | -256 293 785 | 4.52% |
| 2016 | 5 720 213 000 | 6 044 189 421 | -323 976 421 | 5.66% |
| 2017 | 5 764 570 000 | 6 183 259 287 | -418 689 287 | 7.26% |
| 2018 | 5 846 515 000 | 6 297 269 492 | -450 754 492 | 7.71% |
| Moyen 09-18 | | | -477 924 441 | 9.63% |

Info BIC 4.12.2019

Les finances des communes vaudoises affichent une certaine stabilité en 2018



2019 – 50 000 000 CHF Motion Mischler

Amendements

2020 – 150 000 000 CHF

Les amendements proposés ne modifient pas l'équilibre financier du budget.

Le Canton a la possibilité d'aider, exceptionnellement en 2020, les Vaudois.

Le Canton peut rechercher la paix des ménages entre Canton et Communes en attendant la NPIC.

Principe financier imposé aux Vaudois

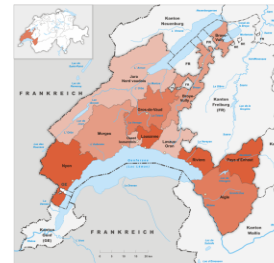


156

LIBERTÉ
ET
PATRIE



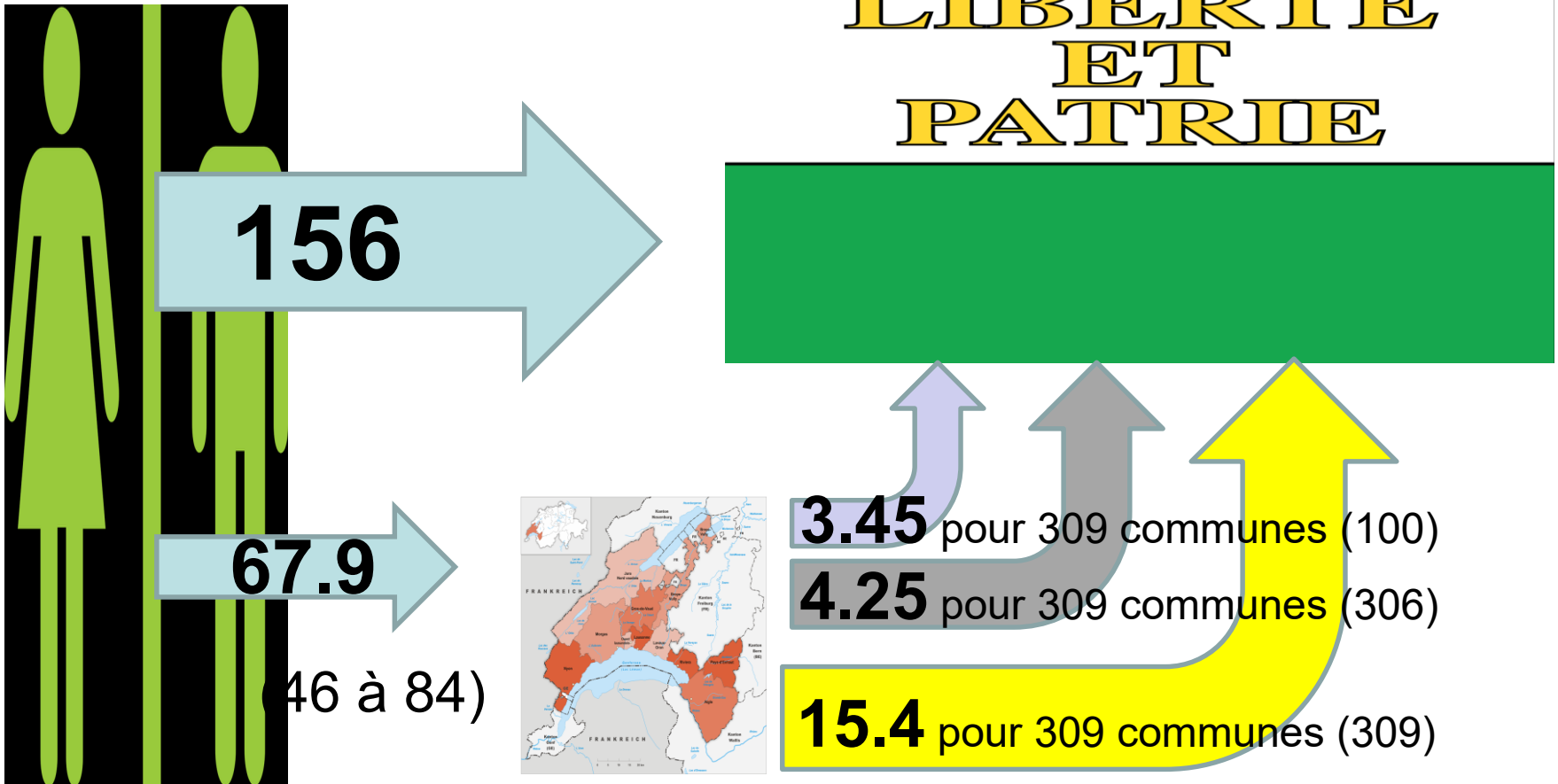
67.9
(46 à 84)



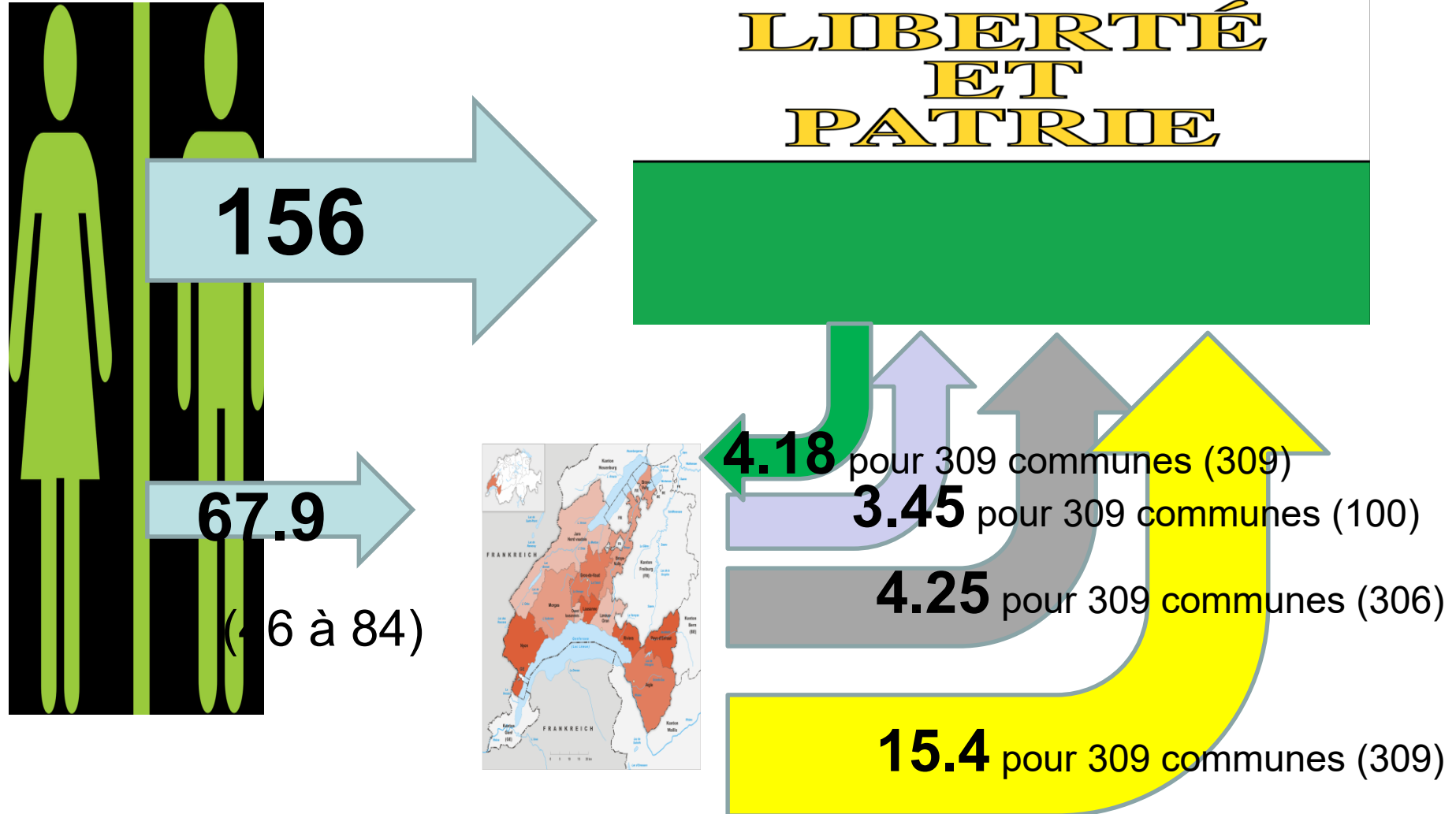
23

Principe financier imposé aux Vaudois

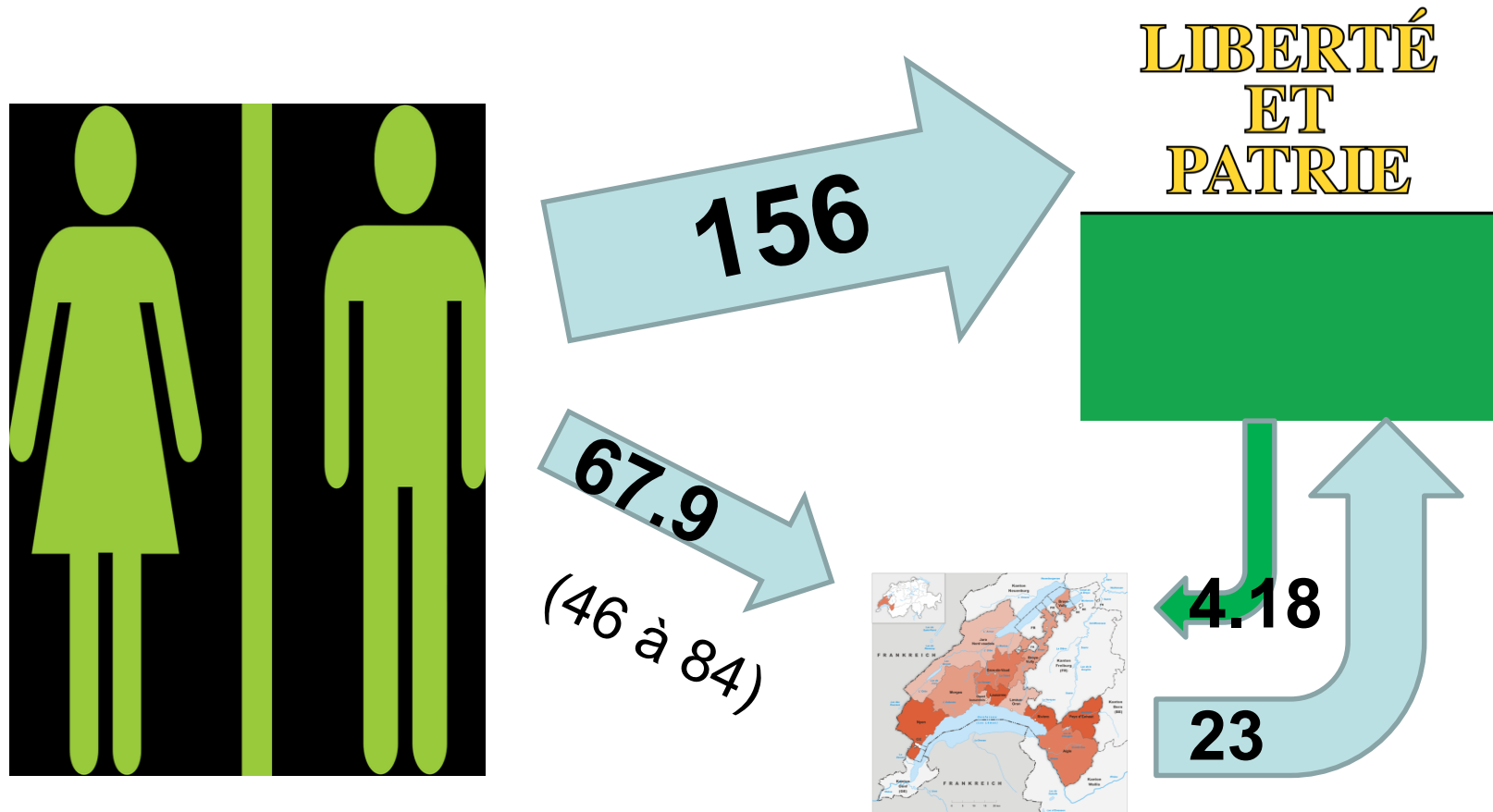
**LIBERTÉ
ET
PATRIE**



Principe financier **AMENDEMENT** aux Vaudois



Principe financier accordé aux Vaudois



L'amendement déposé :

**répartit différemment les impôts prélevés pour
1 an**

entre canton et communes sans baisser les impôts

favorise les investissements de proximité

pour la rénovation des bâtiments pour le parascolaire et
utilité publique

**offre un ballon d'oxygène pour entretenir
les forêts**

capacité de coupe divisée par 2 en fonction du marché du
bois actuel et **renouvellement de notre forêt de
manière durable.**

Souhait

Suite à l'entrée en matière de l'étude du budget 2020, le Canton a jugé utile d'apporter une information sur la santé financière des Vaudois résidant sur son territoire.

De sa propre analyse, 60% des Vaudois, (58% après correction pour mauvaise gestion des élus peut-être) sont en insuffisance de finances pour mettre en place les objectifs du plan de législature.

Il serait judicieux que 58% du parlement accepte l'amendement des 150 MCHF car nous ne sommes que les représentants du peuple.

Permettez-moi de vous demander de soutenir ces amendements.

066 – Prestations financières et insertion

| Rubrique | Auteur | Montant | Effet sur l'excédent |
|----------|----------|------------------|----------------------|
| 4260 | D. Lohri | +150 000 000 CHF | +150 000 000 CHF |
| 4612 | D. Lohri | -150 000 000 CHF | -150 000 000 CHF |
| | | | |
| | | | |
| | | | |

052 - DGF

| Rubrique | Auteur | Montant | Effet sur l'excédent |
|-----------------|-----------------|--------------------------|-----------------------------|
| 3499 | D. Lohri | + 150 000 000 CHF | - 150'000'000 CHF |
| 4000 | D. Lohri | + 50 400 000 CHF | + 50 400 000 CHF |
| 4001 | D. Lohri | + 25 907 000 CHF | + 25 907 000 CHF |
| 4010 | D. Lohri | + 15 693 000 CHF | + 15 693 000 CHF |
| 4019 | D. Lohri | + 8 000 000 CHF | + 8 000 000 CHF |
| 4023 | D. Lohri | + 25 000 000 CHF | + 25 000 000 CHF |
| 4024 | D. Lohri | + 25 000 000 CHF | + 25 000 000 CHF |

Effet sur la trésorerie des communes

| total pts impôts prélevé | Ecrêtage | Conjoncturel | FS | FS amendé | Effet |
|--------------------------|----------|--------------|-------|-----------|--------------|
| 18.40 | - | 3.0 | 15.40 | 11.22 | 22.7% |
| 16.94 | - | 1.5 | 15.40 | 11.22 | 24.7% |
| 19.44 | - | 4.0 | 15.40 | 11.22 | 21.5% |
| 20.91 | - | 5.5 | 15.40 | 11.22 | 20.0% |
| 17.65 | - | 2.2 | 15.40 | 11.22 | 23.7% |
| 46.58 | 31.18 | - | 15.40 | 11.22 | 9.0% |
| 18.99 | - | 3.6 | 15.40 | 11.22 | 22.0% |
| 38.32 | 22.47 | 0.4 | 15.40 | 11.22 | 10.9% |
| 32.99 | 11.76 | 5.8 | 15.40 | 11.22 | 12.7% |
| 37.78 | 20.71 | 1.7 | 15.40 | 11.22 | 11.1% |
| 27.46 | 10.31 | 1.7 | 15.40 | 11.22 | 15.2% |
| 20.19 | - | 4.8 | 15.40 | 11.22 | 20.7% |

| Facture sociale à charge des communes | | Point impôt | Point impôt |
|---------------------------------------|--------------|-------------|-------------|
| Répartition selon péréquation | 824 863 600 | 23.00 | 35 867 537 |
| ./ Conjoncturelles | -152 573 911 | - | |
| ./ Ecrêtage | -119 800 410 | 4.25 | |
| A répartir selon clé | 552 489 280 | - | |
| | | 3.34 | |
| A répartir selon clé | 552 489 280 | 15.40 | |

Sans amendement

| Facture sociale à charge des communes | | Point impôt | Point impôt |
|---|--------------|-------------|-------------|
| Répartition selon péréquation | 824 863 600 | 23.00 | 35 867 537 |
| ./ participation de tiers (Subventions cantonales exceptionnelles 2020) | -150 000 000 | - | |
| ./ Conjoncturelles Communes | -152 573 911 | 4.18 | |
| ./ Ecrêtage | -119 800 410 | - | |
| A répartir selon clé | 402 489 280 | 11.22 | |

Avec amendements